UN CUORE PER TE MAMMA!

Ciao bambini,
per la ricorrenza della festa della mamma vi propongo di creare un bellissimo biglietto di auguri a forma di cuore.
Per realizzarlo seguite attentamente la procedura illustrata nelle immagini di seguito.



1- Pieghiamo a metà un foglio formato A4



2 – Disegniamo la sagoma della nostra mano



3 - Ritagliamo la sagoma

4 - Apriamo la sagoma delle nostre mani

Possiamo notare che con gli indici e i pollici abbiamo ottenuto un bellissimo cuore!

A questo punto possiamo decorare il nostro biglietto come più ci piace utilizzando pennarelli, matite o altri materiali per colorare.

Infine, con l'aiuto del papà, di un fratello/sorella o di un/a nonno/a, potete leggere alla vostra mamma questa dolcissima poesia.

LE MIE MANI PER LA MAMMA

Con le mie mani👋👋seppur piccoline
tantissime cose io posso fare.
Le posso battere, 🖐️ le posso guardare 👀
delle carezze 👋👋 io posso dare.
E oggi mamma 👩‍🦰 che è la tua festa🎋🎊
le mie manine 🤲 ti voglio donare.
E ora mi metto le mani
sul cuore ❤️
per dimostrarti il mio grande amore💗
E con le mie mani
ti mando un bacino 💋
Stringimi forte e stammi vicino 💞

Buon lavoro bambini!

Un abbraccio dalla maestra Grazia